


PROTOKÓŁ ZWROTU POJAZDU

Nazwa firmy:
Nr rejestracyjny: **Nr nadwozia:**
Marka i model: **Przebieg:** **Kolor:**


Stan nadwozia

L – lakierowanie; L+B – malowanie i blacharka; W – wymiana




Strona lewa

	L	L+B	W
Błotnik prz.	<input type="checkbox"/>	<input type="checkbox"/>	<input type="checkbox"/>
Drzwi prz.	<input type="checkbox"/>	<input type="checkbox"/>	<input type="checkbox"/>
Drzwi tył	<input type="checkbox"/>	<input type="checkbox"/>	<input type="checkbox"/>
Błotnik tył	<input type="checkbox"/>	<input type="checkbox"/>	<input type="checkbox"/>



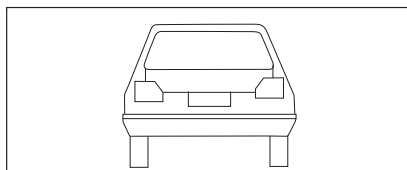
Strona prawa

	L	L+B	W
Błotnik prz.	<input type="checkbox"/>	<input type="checkbox"/>	<input type="checkbox"/>
Drzwi prz.	<input type="checkbox"/>	<input type="checkbox"/>	<input type="checkbox"/>
Drzwi tył	<input type="checkbox"/>	<input type="checkbox"/>	<input type="checkbox"/>
Błotnik tył	<input type="checkbox"/>	<input type="checkbox"/>	<input type="checkbox"/>



Przód

	L	L+B	W
Maska	<input type="checkbox"/>	<input type="checkbox"/>	<input type="checkbox"/>
Zderzak	<input type="checkbox"/>	<input type="checkbox"/>	<input type="checkbox"/>
Szyba:			
Lampy:			



Tył

	L	L+B	W
Kłapa	<input type="checkbox"/>	<input type="checkbox"/>	<input type="checkbox"/>
Zderzak	<input type="checkbox"/>	<input type="checkbox"/>	<input type="checkbox"/>
Lampy:			

Dach

	L	L+B	W
	<input type="checkbox"/>	<input type="checkbox"/>	<input type="checkbox"/>

WYPOSAŻENIE PODSTAWOWE

	Tak	Nie
Trójkąt	<input type="checkbox"/>	<input type="checkbox"/>
Gaśnica	<input type="checkbox"/>	<input type="checkbox"/>
Koło zapasowe	<input type="checkbox"/>	<input type="checkbox"/>
Klucz do kół	<input type="checkbox"/>	<input type="checkbox"/>
Podnośnik	<input type="checkbox"/>	<input type="checkbox"/>
Zabezp. do felg	<input type="checkbox"/>	<input type="checkbox"/>

WYPOSAŻENIE DODATKOWE

	Tak	Nie
Pod. powietrzna	<input type="checkbox"/> szt.	<input type="checkbox"/>
ABS	<input type="checkbox"/>	<input type="checkbox"/>
ESP	<input type="checkbox"/>	<input type="checkbox"/>
ASR/TCS	<input type="checkbox"/>	<input type="checkbox"/>
Klimatyzacja	<input type="checkbox"/>	<input type="checkbox"/>
El. szyby przód	<input type="checkbox"/>	<input type="checkbox"/>
El. szyby tył	<input type="checkbox"/>	<input type="checkbox"/>
El. lusterka	<input type="checkbox"/>	<input type="checkbox"/>
El. fotele	<input type="checkbox"/>	<input type="checkbox"/>
Wsp. kierownicy	<input type="checkbox"/>	<input type="checkbox"/>
Podgrz. fotele	<input type="checkbox"/>	<input type="checkbox"/>
Komputer pokład.	<input type="checkbox"/>	<input type="checkbox"/>
Automat. skrzynia	<input type="checkbox"/>	<input type="checkbox"/>

MEDIA

Radio MC	<input type="checkbox"/>	<input type="checkbox"/>
Radio CD	<input type="checkbox"/>	<input type="checkbox"/>
Antena	<input type="checkbox"/>	<input type="checkbox"/>
Zmieniarka CD	<input type="checkbox"/>	<input type="checkbox"/>
Zestaw gł. mówiący	<input type="checkbox"/>	<input type="checkbox"/>
Nawigacja	<input type="checkbox"/>	<input type="checkbox"/>

KOŁA
Felgi

	Tak	Nie
Stalowe	<input type="checkbox"/>	<input type="checkbox"/>
Aluminiowe	<input type="checkbox"/>	<input type="checkbox"/>
Kotpaki	<input type="checkbox"/>	<input type="checkbox"/>
Chlapacze		
Przód	<input type="checkbox"/>	<input type="checkbox"/>
Tył	<input type="checkbox"/>	<input type="checkbox"/>

Opony

	letnie	zimowe
Rodzaj opon	<input type="checkbox"/>	<input type="checkbox"/>
Stan opon	<input type="checkbox"/>	<input type="checkbox"/>
	dobry / średni / zły	
	<input type="checkbox"/>	<input type="checkbox"/>

Nazwa/Rozmiar/...../...../.....

DOKUMENTY POJAZDU

	Tak	Nie
Dowód rejestracyjny	<input type="checkbox"/>	<input type="checkbox"/>
Potw. ubezpieczenia	<input type="checkbox"/>	<input type="checkbox"/>
Książka przeglądów	<input type="checkbox"/>	<input type="checkbox"/>
Instrukcja obsługi	<input type="checkbox"/>	<input type="checkbox"/>
Karta ALD	<input type="checkbox"/>	<input type="checkbox"/>
Przewodnik ALD	<input type="checkbox"/>	<input type="checkbox"/>
Ogólne warunki najmu	<input type="checkbox"/>	<input type="checkbox"/>
Karta kodów	<input type="checkbox"/>	<input type="checkbox"/>

KLUCZYKI

	Tak	Nie
1 komplet	<input type="checkbox"/>	<input type="checkbox"/>
2 komplet	<input type="checkbox"/>	<input type="checkbox"/>
System Alarmu	<input type="checkbox"/>	<input type="checkbox"/>

WNĘTRZE POJAZDU

	dobry / średni / zły		
Siedzenia	<input type="checkbox"/>	<input type="checkbox"/>	<input type="checkbox"/>
Dywaniki	<input type="checkbox"/>	<input type="checkbox"/>	<input type="checkbox"/>
Podsufitka	<input type="checkbox"/>	<input type="checkbox"/>	<input type="checkbox"/>
Boczki drzwi	<input type="checkbox"/>	<input type="checkbox"/>	<input type="checkbox"/>
Kierownica	<input type="checkbox"/>	<input type="checkbox"/>	<input type="checkbox"/>
Bagażnik	<input type="checkbox"/>	<input type="checkbox"/>	<input type="checkbox"/>
Kokpit	<input type="checkbox"/>	<input type="checkbox"/>	<input type="checkbox"/>

STAN CZYSTOŚCI

	Tak	Nie
Czyste nadwozie	<input type="checkbox"/>	<input type="checkbox"/>
Czyste wnętrze	<input type="checkbox"/>	<input type="checkbox"/>

Stan paliwa:

Miejsce zwrotu Data Godzina

Uwagi ALD

Uwagi Klienta

Ja
 niżej podpisany, reprezentujący Wynajmującego potwierdzam
 odbiór pojazdu w stanie opisanym powyżej.

Podpis

Ja
 niżej podpisany, reprezentujący Najemcę potwierdzam zwrot
 pojazdu w stanie opisanym powyżej.

Podpis